







ПРАЙС-ЛИСТ. Рекомендуемые розничные цены

Фото	Артикул	Описание	Цена за шт. в рублях
------	---------	----------	----------------------

СЧЕТЧИКИ ВОДЫ ITELMA

Механические крыльчатые счетчики воды ITELMA без удаленного считывания сигнала

	WFK20.D080	Счетчик холодной воды (Ду=15мм, L=80мм, Qном=1,5 м3/ч)	1 028
	WFW20.D080	Счетчик горячей воды (Ду=15мм, L=80мм, Qном=1,5 м3/ч)	
	WFK20.D110	Счетчик холодной воды (Ду=15мм, L=110мм, Qном=1,5 м3/ч)	1 028
	WFW20.D110	Счетчик горячей воды (Ду=15мм, L=110мм, Qном=1,5 м3/ч)	
	WFK20.E130	Счетчик холодной воды (Ду=20мм, L=130мм, Qном=2,5 м3/ч)	1 511
	WFW20.E130	Счетчик горячей воды (Ду=20мм, L=130мм, Qном=2,5 м3/ч)	

Механические крыльчатые счетчики воды ITELMA с импульсным выходом













	WFK23.D080	Счетчик холодной воды (Ду=15мм, L=80мм, Qном=1,5 м3/ч, импульсный выход НАМУР)	1 209
	WFW23.D080	Счетчик горячей воды (Ду=15мм, L=80мм, Qном=1,5 м3/ч, импульсный выход НАМУР)	
	WFK23.D110	Счетчик холодной воды (Ду=15мм, L=110мм, Qном=1,5 м3/ч, импульсный выход НАМУР)	1 209
	WFW23.D110	Счетчик горячей воды (Ду=15мм, L=110мм, Qном=1,5 м3/ч, импульсный выход НАМУР)	
	WFK23.E130	Счетчик холодной воды (Ду=20мм, L=130мм, Qном=2,5 м3/ч, импульсный выход НАМУР)	1 608
	WFW23.E130	Счетчик горячей воды (Ду=20мм, L=130мм, Qном=2,5 м3/ч, импульсный выход НАМУР)	
	WFK24.D080	Счетчик горячей воды (Ду=15мм, L=80мм, Qном=1,5 м3/ч, импульсный выход ГЕРКОН)	1 209
	WFW24.D080	Счетчик горячей воды (Ду=15мм, L=80мм, Qном=1,5 м3/ч, импульсный выход ГЕРКОН)	
	WFK24.D110	Счетчик холодной воды (Ду=15мм, L=110мм, Qном=1,5 м3/ч, импульсный выход ГЕРКОН)	1 209
	WFW24.D110	Счетчик горячей воды (Ду=15мм, L=110мм, Qном=1,5 м3/ч, импульсный выход ГЕРКОН)	
	WFK24.E130	Счетчик холодной воды (Ду=20мм, L=130мм, Qном=2,5 м3/ч, импульсный выход ГЕРКОН)	1 608
	WFW24.E130	Счетчик горячей воды (Ду=20мм, L=130мм, Qном=2,5 м3/ч, импульсный выход ГЕРКОН)	

















Фото	Артикул	Описание	Цена за шт. в рублях
Механические счетчики воды ITELMA с защитой от пыли и влаги, класс IP68			
	WFK23.D080 IP68	Счетчик холодной воды (IP68, Ду=15мм, L=80мм, Qном=1,5 м3/ч, импульсный выход НАМУР, класс защиты от пыли и влаги IP68)	2 098
	WFW23.D080 IP68	Счетчик горячей воды (IP68, Ду=15мм, L=80мм, Qном=1,5 м3/ч, импульсный выход НАМУР, класс защиты от пыли и влаги IP68)	
	WFK23.D110 IP68	Счетчик холодной воды (IP68, Ду=15мм, L=110мм, Qном=1,5 м3/ч, импульсный выход НАМУР, класс защиты от пыли и влаги IP68)	2 098
	WFW23.D110 IP68	Счетчик горячей воды (IP68, Ду=15мм, L=110мм, Qном=1,5 м3/ч, импульсный выход НАМУР, класс защиты от пыли и влаги IP68)	
	WFK23.E130 IP68	Счетчик холодной воды (IP68, Ду=20мм, L=130мм, Qном=2,5 м3/ч, импульсный выход НАМУР, класс защиты от пыли и влаги IP68)	2 539
	WFW23.E130 IP68	Счетчик горячей воды (IP68, Ду=20мм, L=130мм, Qном=2,5 м3/ч, импульсный выход НАМУР, класс защиты от пыли и влаги IP68)	
	WFK24.D080 IP68	Счетчик холодной воды WFK24.D080 (IP68, Ду=15мм, L=80мм, Qном=1,5 м3/ч, импульсный выход ГЕРКОН, класс защиты от пыли и влаги IP68)	2 098
	WFW24.D080 IP68	Счетчик горячей воды WFW24.D080 (IP68, Ду=15мм, L=80мм, Qном=1,5 м3/ч, импульсный выход ГЕРКОН, класс защиты от пыли и влаги IP68)	
	WFK24.D110 IP68	Счетчик холодной воды WFK24.D110 (IP68, Ду=15мм, L=110мм, Qном=1,5 м3/ч, импульсный выход ГЕРКОН, класс защиты от пыли и влаги IP68)	2 098
	WFW24.D110 IP68	Счетчик горячей воды WFW24.D110 (IP68, Ду=15мм, L=110мм, Qном=1,5 м3/ч, импульсный выход ГЕРКОН, класс защиты от пыли и влаги IP68)	
	WFK24.E130 IP68	Счетчик холодной воды WFK24.E130 (IP68, Ду=20мм, L=130мм, Qном=2,5 м3/ч, импульсный выход ГЕРКОН, класс защиты от пыли и влаги IP68)	2 539
	WFW24.E130 IP68	Счетчик горячей воды WFW24.E130 (IP68, Ду=20мм, L=130мм, Qном=2,5 м3/ч, импульсный выход ГЕРКОН, класс защиты от пыли и влаги IP68)	
Механические крыльчатые счетчики воды ITELMA 1 импульс - 1 литр			
	WFK23.D080.1L	Счетчик холодной воды (Ду=15мм, L=80мм, Qном=1,5 м3/ч, импульсный выход НАМУР, вес импульса =1 л)	2 098
	WFW23.D080.1L	Счетчик горячей воды (Ду=15мм, L=80мм, Qном=1,5 м3/ч, импульсный выход НАМУР, вес импульса =1 л)	
	WFK23.D110.1L	Счетчик холодной воды (Ду=15мм, L=110мм, Qном=1,5 м3/ч, импульсный выход НАМУР, вес импульса =1 л)	2 098
	WFW23.D110.1L	Счетчик горячей воды (Ду=15мм, L=110мм, Qном=1,5 м3/ч, импульсный выход НАМУР, вес импульса =1 л)	
	WFK23.E130.1L	Счетчик холодной воды (Ду=20мм, L=130мм, Qном=2,5 м3/ч, импульсный выход НАМУР, вес импульса =1 л)	2 539
	WFW23.E130.1L	Счетчик горячей воды (Ду=20мм, L=130мм, Qном=2,5 м3/ч, импульсный выход НАМУР, вес импульса =1 л)	
	WFK24.D080.1L	Счетчик холодной воды (Ду=15мм, L=80мм, Qном=1,5 м3/ч, импульсный выход ГЕРКОН, вес импульса =1 л)	2 098
	WFW24.D080.1L	Счетчик горячей воды (Ду=15мм, L=80мм, Qном=1,5 м3/ч, импульсный выход ГЕРКОН, вес импульса =1 л)	
	WFK24.D110.1L	Счетчик холодной воды (Ду=15мм, L=110мм, Qном=1,5 м3/ч, импульсный выход ГЕРКОН, вес импульса =1 л)	2 098






















Фото	Артикул	Описание	Цена за шт. в рублях
	WFW24.D110.1L	Счетчик горячей воды (Ду=15мм, L=110мм, Qном=1,5 м3/ч, импульсный выход ГЕРКОН, вес импульса =1 л)	2 058
	WFK24.E130.1L	Счетчик холодной воды (Ду=20мм, L=130мм, Qном=2,5 м3/ч, импульсный выход ГЕРКОН, вес импульса =1 л)	2 539
	WFW24.E130.1L	Счетчик горячей воды (Ду=20мм, L=130мм, Qном=2,5 м3/ч, импульсный выход ГЕРКОН, вес импульса =1 л)	2 539
Умные счетчики воды ITELMA с установленным радиомодулем			
	WFK25.D080 L	Счетчик холодной воды (Ду=15мм, L=80мм, Qном=1,5 м3/ч, с накладным модулем LoRaWAN)	3 506
	WFW25.D080 L	Счетчик горячей воды (Ду=15мм, L=80мм, Qном=1,5 м3/ч, с накладным модулем LoRaWAN)	3 506
	WFK25.D110 L	Счетчик холодной воды (Ду=15мм, L=110мм, Qном=1,5 м3/ч, с накладным модулем LoRaWAN)	3 506
	WFW25.D110 L	Счетчик горячей воды (Ду=15мм, L=110мм, Qном=1,5 м3/ч, с накладным модулем LoRaWAN)	3 506
	WFK25.E130 L	Счетчик холодной воды (Ду=20мм, L=130мм, Qном=2,5 м3/ч, с накладным модулем LoRaWAN)	4 443
	WFW25.E130 L	Счетчик горячей воды (Ду=20мм, L=130мм, Qном=2,5 м3/ч, с накладным модулем LoRaWAN)	4 443
	WFK25.D080 NBI	Счетчик холодной воды (Ду=15мм, L=80мм, Qном=1,5 м3/ч, с накладным модулем NB-IoT)	5 888
	WFW25.D080 NBI	Счетчик горячей воды (Ду=15мм, L=80мм, Qном=1,5 м3/ч, с накладным модулем NB-IoT)	5 888
	WFK25.D110 NBI	Счетчик холодной воды (Ду=15мм, L=110мм, Qном=1,5 м3/ч, с накладным модулем NB-IoT)	5 888
	WFW25.D110 NBI	Счетчик горячей воды (Ду=15мм, L=110мм, Qном=1,5 м3/ч, с накладным модулем NB-IoT)	5 888
	WFK25.E130 NBI	Счетчик холодной воды (Ду=20мм, L=130мм, Qном=2,5 м3/ч, с накладным модулем NB-IoT)	6 771
	WFW25.E130 NBI	Счетчик горячей воды (Ду=20мм, L=130мм, Qном=2,5 м3/ч, с накладным модулем NB-IoT)	6 771
Счетчики воды ITELMA с верхней крышкой, без электронного модуля			
	WFW26.D080-1	Счетчик горячей воды (Ду=15мм, L=80мм, Qном=1,5 м3/ч, короткий флажок под оптодатчик)	1 052
	WFK26.D080-1	Счетчик холодной воды (Ду=15мм, L=80мм, Qном=1,5 м3/ч, короткий флажок под оптодатчик)	1 052
	WFW26.D110-1	Счетчик горячей воды (Ду=15мм, L=110мм, Qном=1,5 м3/ч, короткий флажок под оптодатчик)	1 052
	WFK26.D110-1	Счетчик холодной воды (Ду=15мм, L=110мм, Qном=1,5 м3/ч, короткий флажок под оптодатчик)	1 052
	WFW26.E130-1	Счетчик горячей воды (Ду=20мм, L=130мм, Qном=2,5 м3/ч, короткий флажок под оптодатчик)	1 560
	WFK26.E130-1	Счетчик холодной воды (Ду=20мм, L=130мм, Qном=2,5 м3/ч, короткий флажок под оптодатчик)	1 560
	WFW26.D080-2	Счетчик горячей воды (Ду=15мм, L=80мм, Qном=1,5 м3/ч, длинный флажок под оптодатчик)	1 052










































Фото	Артикул	Описание	Цена за шт. в рублях
	WFK26.D080-2	Счетчик холодной воды (Ду=15мм, L=80мм, Qном=1,5 м3/ч, длинный флажок под оптодатчик)	1 052
	WFW26.D110-2	Счетчик горячей воды (Ду=15мм, L=110мм, Qном=1,5 м3/ч, длинный флажок под оптодатчик)	1 052
	WFK26.D110-2	Счетчик холодной воды (Ду=15мм, L=110мм, Qном=1,5 м3/ч, длинный флажок под оптодатчик)	1 052
	WFW26.E130-2	Счетчик горячей воды (Ду=20мм, L=130мм, Qном=2,5 м3/ч, длинный флажок под оптодатчик)	1 560
	WFK26.E130-2	Счетчик холодной воды (Ду=20мм, L=130мм, Qном=2,5 м3/ч, длинный флажок под оптодатчик)	1 560
	WFW26.D080-3	Счетчик горячей воды (Ду=15мм, L=80мм, Qном=1,5 м3/ч, короткий флажок с магнитом под датчик Холла)	1 052
	WFK26.D080-3	Счетчик холодной воды (Ду=15мм, L=80мм, Qном=1,5 м3/ч, короткий флажок с магнитом под датчик Холла)	1 052
	WFW26.D110-3	Счетчик горячей воды (Ду=15мм, L=110мм, Qном=1,5 м3/ч, короткий флажок с магнитом под датчик Холла)	1 052
	WFK26.D110-3	Счетчик холодной воды (Ду=15мм, L=110мм, Qном=1,5 м3/ч, короткий флажок с магнитом под датчик Холла)	1 052
	WFW26.E130-3	Счетчик горячей воды (Ду=20мм, L=130мм, Qном=2,5 м3/ч, короткий флажок с магнитом под датчик Холла)	1 560
	WFK26.E130-3	Счетчик холодной воды (Ду=20мм, L=130мм, Qном=2,5 м3/ч, короткий флажок с магнитом под датчик Холла)	1 560
	WFW26.D080-4	Счетчик горячей воды (Ду=15мм, L=80мм, Qном=1,5 м3/ч, длинный флажок с магнитом под датчик Холла)	1 052
	WFK26.D080-4	Счетчик холодной воды (Ду=15мм, L=80мм, Qном=1,5 м3/ч, длинный флажок с магнитом под датчик Холла)	1 052
	WFW26.D110-4	Счетчик горячей воды (Ду=15мм, L=110мм, Qном=1,5 м3/ч, длинный флажок с магнитом под датчик Холла)	1 052
	WFK26.D110-4	Счетчик холодной воды (Ду=15мм, L=110мм, Qном=1,5 м3/ч, длинный флажок с магнитом под датчик Холла)	1 052
	WFW26.E130-4	Счетчик горячей воды (Ду=20мм, L=130мм, Qном=2,5 м3/ч, длинный флажок с магнитом под датчик Холла)	1 560
	WFK26.E130-4	Счетчик холодной воды (Ду=20мм, L=130мм, Qном=2,5 м3/ч, длинный флажок с магнитом под датчик Холла)	1 560
Счетчики воды ИТЕЛМА с подготовкой под радиомодуль			
	WFW27.D080-1	Счетчик горячей воды (Ду=15мм, L=80мм, Qном=1,5 м3/ч, короткий флажок под оптодатчик)	1 028
	WFK27.D080-1	Счетчик холодной воды (Ду=15мм, L=80мм, Qном=1,5 м3/ч, короткий флажок под оптодатчик)	1 028
	WFW27.D110-1	Счетчик горячей воды (Ду=15мм, L=110мм, Qном=1,5 м3/ч, короткий флажок под оптодатчик)	1 028
	WFK27.D110-1	Счетчик холодной воды (Ду=15мм, L=110мм, Qном=1,5 м3/ч, короткий флажок под оптодатчик)	1 028
	WFW27.E130-1	Счетчик горячей воды (Ду=20мм, L=130мм, Qном=2,5 м3/ч, короткий флажок под оптодатчик)	1 505
	WFK27.E130-1	Счетчик холодной воды (Ду=20мм, L=130мм, Qном=2,5 м3/ч, короткий флажок под оптодатчик)	1 505




Фото	Артикул	Описание	Цена за шт. в рублях
	WFW27.D080-2	Счетчик горячей воды (Ду=15мм, L=80мм, Qном=1,5 м3/ч, длинный флажок под оптодатчик)	1 028
	WFK27.D080-2	Счетчик холодной воды (Ду=15мм, L=80мм, Qном=1,5 м3/ч, длинный флажок под оптодатчик)	
	WFW27.D110-2	Счетчик горячей воды (Ду=15мм, L=110мм, Qном=1,5 м3/ч, длинный флажок под оптодатчик)	1 028
	WFK27.D110-2	Счетчик холодной воды (Ду=15мм, L=110мм, Qном=1,5 м3/ч, длинный флажок под оптодатчик)	
	WFW27.E130-2	Счетчик горячей воды (Ду=20мм, L=130мм, Qном=2,5 м3/ч, длинный флажок под оптодатчик)	1 505
	WFK27.E130-2	Счетчик холодной воды (Ду=20мм, L=130мм, Qном=2,5 м3/ч, длинный флажок под оптодатчик)	
	WFW27.D080-3	Счетчик горячей воды (Ду=15мм, L=80мм, Qном=1,5 м3/ч, короткий флажок с магнитом под датчик Холла)	1 028
	WFK27.D080-3	Счетчик холодной воды (Ду=15мм, L=80мм, Qном=1,5 м3/ч, короткий флажок с магнитом под датчик Холла)	
	WFW27.D110-3	Счетчик горячей воды (Ду=15мм, L=110мм, Qном=1,5 м3/ч, короткий флажок с магнитом под датчик Холла)	1 028
	WFK27.D110-3	Счетчик холодной воды (Ду=15мм, L=110мм, Qном=1,5 м3/ч, короткий флажок с магнитом под датчик Холла)	
	WFW27.E130-3	Счетчик горячей воды (Ду=20мм, L=130мм, Qном=2,5 м3/ч, короткий флажок с магнитом под датчик Холла)	1 505
	WFK27.E130-3	Счетчик холодной воды (Ду=20мм, L=130мм, Qном=2,5 м3/ч, короткий флажок с магнитом под датчик Холла)	
	WFW27.D080-4	Счетчик горячей воды (Ду=15мм, L=80мм, Qном=1,5 м3/ч, длинный флажок с магнитом под датчик Холла)	1 028
	WFK27.D080-4	Счетчик холодной воды (Ду=15мм, L=80мм, Qном=1,5 м3/ч, длинный флажок с магнитом под датчик Холла)	
	WFW27.D110-4	Счетчик горячей воды (Ду=15мм, L=110мм, Qном=1,5 м3/ч, длинный флажок с магнитом под датчик Холла)	1 028
	WFK27.D110-4	Счетчик холодной воды (Ду=15мм, L=110мм, Qном=1,5 м3/ч, длинный флажок с магнитом под датчик Холла)	
	WFW27.E130-4	Счетчик горячей воды (Ду=20мм, L=130мм, Qном=2,5 м3/ч, длинный флажок с магнитом под датчик Холла)	1 505
	WFK27.E130-4	Счетчик холодной воды (Ду=20мм, L=130мм, Qном=2,5 м3/ч, длинный флажок с магнитом под датчик Холла)	

Электронные счетчики воды ITELMA с RS-485

	WFKE 15.B1-080-485-0	Электронный счетчик холодной воды ITELMA RS-485, класс точности В, Ду 15 мм, L 80 мм	4 820
	WFWE 15.B1-080-485-0	Электронный счетчик горячей воды ITELMA RS-485, класс точности В, Ду 15 мм, L 80 мм	
	WFKE 15.B1-110-485-0	Электронный счетчик холодной воды ITELMA RS-485, класс точности В, Ду 15 мм, L 110 мм	4 820
	WFWE 15.B1-110-485-0	Электронный счетчик горячей воды ITELMA RS-485, класс точности В, Ду 15 мм, L 110 мм	
	WFKE 20.B1-130-485-0	Электронный счетчик холодной воды ITELMA RS-485, класс точности В, Ду 20 мм, L 130 мм	5 212

Фото	Артикул	Описание	Цена за шт. в рублях
	WFWE 20.B1-130-485-0	Электронный счетчик горячей воды ITELMA RS-485, класс точности В, Ду 20 мм, L 130 мм	5 243
	WFKE 15.C1-080-485-0	Электронный счетчик холодной воды ITELMA RS-485, класс точности С, Ду 15 мм, L 80 мм	5 569
	WFWE 15.C1-080-485-0	Электронный счетчик горячей воды ITELMA RS-485, класс точности С, Ду 15 мм, L 80 мм	5 569
	WFKE 15.C1-110-485-0	Электронный счетчик холодной воды ITELMA RS-485, класс точности С, Ду 15 мм, L 110 мм	5 569
	WFWE 15.C1-110-485-0	Электронный счетчик горячей воды ITELMA RS-485, класс точности С, Ду 15 мм, L 110 мм	5 569
	WFKE 20.C1-130-485-0	Электронный счетчик холодной воды ITELMA RS-485, класс точности С, Ду 20 мм, L 130 мм	5 992
	WFWE 20.C1-130-485-0	Электронный счетчик горячей воды ITELMA RS-485, класс точности С, Ду 20 мм, L 130 мм	5 992




ПРИСОЕДИНИТЕЛЬНЫЕ КОМПЛЕКТЫ К СЧЕТЧИКАМ ВОДЫ

	Присоединит. комплект (Ду=15 мм, 1/2") 2 штуцера, 2 гайки	281
	Присоединит. Комплект с обратным клапаном (Ду=15 мм, 1/2") 2 штуцера, 2 гайки	323
	Присоединит. комплект (Ду=20 мм, 3/4") 2 штуцера, 2 гайки	595




СЧЕТЧИКИ ТЕПЛА БЕРИЛЛ

Счетчики тепла БЕРИЛЛ СТЭ 31 электронные

без внешнего интерфейса, трубопровод подающий

	СТЭ 31.15-0,6-T1-N	Счетчик тепла БЕРИЛЛ СТЭ 31 без внешнего интерфейса, Ду 15 мм, L 110 мм, Qn 0,6 м.куб./ч, трубопровод подающий	4 681
	СТЭ 31.15-1,5-T1-N	Счетчик тепла БЕРИЛЛ СТЭ 31 без внешнего интерфейса, Ду 15 мм, L 110 мм, Qn 1,5 м.куб./ч, трубопровод подающий	4 681
	СТЭ 31.20-2,5-T1-N	Счетчик тепла БЕРИЛЛ СТЭ 31 без внешнего интерфейса, Ду 20 мм, L 130 мм, Qn 2,5 м.куб./ч, трубопровод подающий	5 527

с импульсным выходом, трубопровод подающий

	СТЭ 31.15-0,6-T1-I	Счетчик тепла БЕРИЛЛ СТЭ 31 с импульсным выходом, Ду 15 мм, L 110 мм, Qn 0,6 м.куб./ч, трубопровод подающий	4 767
	СТЭ 31.15-1,5-T1-I	Счетчик тепла БЕРИЛЛ СТЭ 31 с импульсным выходом, Ду 15 мм, L 110 мм, Qn 1,5 м.куб./ч, трубопровод подающий	4 767
	СТЭ 31.20-2,5-T1-I	Счетчик тепла БЕРИЛЛ СТЭ 31 с импульсным выходом, Ду 20 мм, L 130 мм, Qn 2,5 м.куб./ч, трубопровод подающий	5 618

с интерфейсом M-bus, трубопровод подающий



	СТЭ 31.15-0,6-T1-M	Счетчик тепла БЕРИЛЛ СТЭ 31 с интерфейсом M-Bus, Ду 15 мм, L 110 мм, Qn 0,6 м.куб./ч, трубопровод подающий	4 858
	СТЭ 31.15-1,5-T1-M	Счетчик тепла БЕРИЛЛ СТЭ 31 с интерфейсом M-Bus шиной, Ду 15 мм, L 110 мм, Qn 1,5 м.куб./ч, трубопровод подающий	4 858



















Фото	Артикул	Описание	Цена за шт. в рублях
	СТЭ 31.20-2,5-T1-M	Счетчик тепла БЕРИЛЛ СТЭ 31 с интерфейсом M-Bus шиной, Ду 20 мм, L 130 мм, Qn 2,5 м.куб./ч, трубопровод подающий	5 725
с интерфейсом RS-485, трубопровод подающий			
	СТЭ 31.15-0,6-T1-R	Счетчик тепла БЕРИЛЛ СТЭ 31 с интерфейсом RS-485, Ду 15 мм, L 110 мм, Qn 0,6 м.куб./ч, трубопровод подающий	4 858
	СТЭ 31.15-0,6-T1-R	Счетчик тепла БЕРИЛЛ СТЭ 31 с интерфейсом RS-485, Ду 15 мм, L 110 мм, Qn 1,5 м.куб./ч, трубопровод подающий	4 858
	СТЭ 31.20-2,5-T1-R	Счетчик тепла БЕРИЛЛ СТЭ 31 с интерфейсом RS-485, Ду 20 мм, L 130 мм, Qn 2,5 м.куб./ч, трубопровод подающий	5 725
с интерфейсом LoRaWAN, трубопровод подающий			
	СТЭ 31.15-0,6-T1-L	Счетчик тепла БЕРИЛЛ СТЭ 31 с интерфейсом LoRaWAN, Ду 15 мм, L 110 мм, Qn 0,6 м.куб./ч, трубопровод подающий	7 945
	СТЭ 31.15-1,5-T1-L	Счетчик тепла БЕРИЛЛ СТЭ 31 с интерфейсом LoRaWAN, Ду 15 мм, L 110 мм, Qn 1,5 м.куб./ч, трубопровод подающий	7 945
	СТЭ 31.20-2,5-T1-L	Счетчик тепла БЕРИЛЛ СТЭ 31 с интерфейсом LoRaWAN, Ду 20 мм, L 130 мм, Qn 2,5 м.куб./ч, трубопровод подающий	9 149
без внешнего интерфейса, трубопровод обратный			
	СТЭ 31.15-0,6-T2-N	Счетчик тепла БЕРИЛЛ СТЭ 31 без внешнего интерфейса, Ду 15 мм, L 110 мм, Qn 0,6 м.куб./ч, трубопровод обратный	4 681
	СТЭ 31.15-1,5-T2-N	Счетчик тепла БЕРИЛЛ СТЭ 31 без внешнего интерфейса, Ду 15 мм, L 110 мм, Qn 1,5 м.куб./ч, трубопровод обратный	4 681
	СТЭ 31.20-2,5-T2-N	Счетчик тепла БЕРИЛЛ СТЭ 31 без внешнего интерфейса, Ду 20 мм, L 130 мм, Qn 2,5 м.куб./ч, трубопровод обратный	5 527
с импульсным выходом, трубопровод обратный			
	СТЭ 31.15-0,6-T2-I	Счетчик тепла БЕРИЛЛ СТЭ 31 с импульсным выходом, Ду 15 мм, L 110 мм, Qn 0,6 м.куб./ч, трубопровод обратный	4 767
	СТЭ 31.15-1,5-T2-I	Счетчик тепла БЕРИЛЛ СТЭ 31 с импульсным выходом, Ду 15 мм, L 110 мм, Qn 1,5 м.куб./ч, трубопровод обратный	4 767
	СТЭ 31.20-2,5-T2-I	Счетчик тепла БЕРИЛЛ СТЭ 31 с импульсным выходом, Ду 20 мм, L 130 мм, Qn 2,5 м.куб./ч, трубопровод обратный	5 618
с интерфейсом M-bus, трубопровод обратный			
	СТЭ 31.15-0,6-T2-M	Счетчик тепла БЕРИЛЛ СТЭ 31 с интерфейсом M-Bus, Ду 15 мм, L 110 мм, Qn 0,6 м.куб./ч, трубопровод обратный	4 858
	СТЭ 31.15-1,5-T2-M	Счетчик тепла БЕРИЛЛ СТЭ 31 с интерфейсом M-Bus шиной, Ду 15 мм, L 110 мм, Qn 1,5 м.куб./ч, трубопровод обратный	4 858
	СТЭ 31.20-2,5-T2-M	Счетчик тепла БЕРИЛЛ СТЭ 31 с интерфейсом M-Bus шиной, Ду 20 мм, L 130 мм, Qn 2,5 м.куб./ч, трубопровод обратный	5 725
с интерфейсом RS-485, трубопровод обратный			
	СТЭ 31.15-0,6-T2-R	Счетчик тепла БЕРИЛЛ СТЭ 31 с интерфейсом RS-485, Ду 15 мм, L 110 мм, Qn 0,6 м.куб./ч, трубопровод обратный	4 858
	СТЭ 31.15-1,5-T2-R	Счетчик тепла БЕРИЛЛ СТЭ 31 с интерфейсом RS-485, Ду 15 мм, L 110 мм, Qn 1,5 м.куб./ч, трубопровод обратный	4 858
	СТЭ 31.20-2,5-T2-R	Счетчик тепла БЕРИЛЛ СТЭ 31 с интерфейсом RS-485, Ду 20 мм, L 130 мм, Qn 2,5 м.куб./ч, трубопровод обратный	5 725
с интерфейсом LoRaWAN, трубопровод обратный			
	СТЭ 31.15-0,6-T2-L	Счетчик тепла БЕРИЛЛ СТЭ 31 с интерфейсом LoRaWAN, Ду 15 мм, L 110 мм, Qn 0,6 м.куб./ч, трубопровод обратный	7 945




















Фото	Артикул	Описание	Цена за шт. в рублях
	СТЭ 31.15-1,5-T2-L	Счетчик тепла БЕРИЛЛ СТЭ 31 с интерфейсом LoRaWAN, Ду 15 мм, L 110 мм, Qn 1,5 м.куб./ч, трубопровод обратный	7 945
	СТЭ 31.20-2,5-T2-L	Счетчик тепла БЕРИЛЛ СТЭ 31 с интерфейсом LoRaWAN, Ду 20 мм, L 130 мм, Qn 2,5 м.куб./ч, трубопровод обратный	9 149
Счетчики тепла БЕРИЛЛ СТЭУ 41 электронные УЛЬТРАЗВУКОВЫЕ			
без внешнего интерфейса, трубопровод подающий			
	СТЭУ 41.15-0,6-2-K2-T1-N	Счетчик тепла БЕРИЛЛ СТЭУ 41 УЛЬТРАЗВУКОВОЙ без внешнего интерфейса, Ду 15 мм, L 110 мм, Qn 0,6 м.куб./ч, класс точности 2, трубопровод подающий	4 414
	СТЭУ 41.15-0,6-2-K1-T1-N	Счетчик тепла БЕРИЛЛ СТЭУ 41 УЛЬТРАЗВУКОВОЙ без внешнего интерфейса, Ду 15 мм, L 110 мм, Qn 0,6 м.куб./ч, класс точности 1 , трубопровод подающий	4 815
	СТЭУ 41.15-1,5-2-K2-T1-N	Счетчик тепла БЕРИЛЛ СТЭУ 41 УЛЬТРАЗВУКОВОЙ без внешнего интерфейса, Ду 15 мм, L 110 мм, Qn 1,5 м.куб./ч, класс точности 2, трубопровод подающий	4 414
	СТЭУ 41.15-1,5-2-K1-T1-N	Счетчик тепла БЕРИЛЛ СТЭУ 41 УЛЬТРАЗВУКОВОЙ без внешнего интерфейса, Ду 15 мм, L 110 мм, Qn 1,5 м.куб./ч, класс точности 1 , трубопровод подающий	4 815
	СТЭУ 41.20-2,5-2-K2-T1-N	Счетчик тепла БЕРИЛЛ СТЭУ 41 УЛЬТРАЗВУКОВОЙ без внешнего интерфейса, Ду 20 мм, L 130 мм, Qn 2,5 м.куб./ч, класс точности 2, трубопровод подающий	5 243
	СТЭУ 41.20-2,5-2-K1-T2-N	Счетчик тепла БЕРИЛЛ СТЭУ 41 УЛЬТРАЗВУКОВОЙ без внешнего интерфейса, Ду 20 мм, L 130 мм, Qn 2,5 м.куб./ч, класс точности 1 , трубопровод подающий	5 618
с импульсным выходом, трубопровод подающий			
	СТЭУ 41.15-0,6-2-K2-T1-I	Счетчик тепла БЕРИЛЛ СТЭУ 41 УЛЬТРАЗВУКОВОЙ с импульсным выходом, Ду 15 мм, L 110 мм, Qn 0,6 м.куб./ч, класс точности 2, трубопровод подающий	4 505
	СТЭУ 41.15-0,6-2-K1-T1-I	Счетчик тепла БЕРИЛЛ СТЭУ 41 УЛЬТРАЗВУКОВОЙ с импульсным выходом, Ду 15 мм, L 110 мм, Qn 0,6 м.куб./ч, класс точности 1 , трубопровод подающий	4 858
	СТЭУ 41.15-1,5-2-K2-T1-I	Счетчик тепла БЕРИЛЛ СТЭУ 41 УЛЬТРАЗВУКОВОЙ с импульсным выходом, Ду 15 мм, L 110 мм, Qn 1,5 м.куб./ч, класс точности 2, трубопровод подающий	4 505
	СТЭУ 41.15-1,5-2-K1-T1-I	Счетчик тепла БЕРИЛЛ СТЭУ 41 УЛЬТРАЗВУКОВОЙ с импульсным выходом, Ду 15 мм, L 110 мм, Qn 1,5 м.куб./ч, класс точности 1 , трубопровод подающий	4 858
	СТЭУ 41.20-2,5-2-K2-T1-I	Счетчик тепла БЕРИЛЛ СТЭУ 41 УЛЬТРАЗВУКОВОЙ с импульсным выходом, Ду 20 мм, L 130 мм, Qn 2,5 м.куб./ч, класс точности 2, трубопровод подающий	5 350
	СТЭУ 41.20-2,5-2-K1-T1-I	Счетчик тепла БЕРИЛЛ СТЭУ 41 УЛЬТРАЗВУКОВОЙ с импульсным выходом, Ду 20 мм, L 130 мм, Qn 2,5 м.куб./ч, класс точности 1 , трубопровод подающий	5 725
с интерфейсом M-bus, трубопровод подающий			
	СТЭУ 41.15-0,6-2-K2-T1-M	Счетчик тепла БЕРИЛЛ СТЭУ 41 УЛЬТРАЗВУКОВОЙ с интерфейсом M-Bus, Ду 15 мм, L 110 мм, Qn 0,6 м.куб./ч, класс точности 2, трубопровод подающий	4 590
	СТЭУ 41.15-0,6-2-K1-T1-M	Счетчик тепла БЕРИЛЛ СТЭУ 41 УЛЬТРАЗВУКОВОЙ с интерфейсом M-Bus, Ду 15 мм, L 110 мм, Qn 0,6 м.куб./ч, класс точности 1 , трубопровод подающий	4 943
	СТЭУ 41.15-1,5-2-K2-T1-M	Счетчик тепла БЕРИЛЛ СТЭУ 41 УЛЬТРАЗВУКОВОЙ с интерфейсом M-Bus, Ду 15 мм, L 110 мм, Qn 1,5 м.куб./ч, класс точности 2, трубопровод подающий	4 590
	СТЭУ 41.15-1,5-2-K1-T1-M	Счетчик тепла БЕРИЛЛ СТЭУ 41 УЛЬТРАЗВУКОВОЙ с интерфейсом M-Bus, Ду 15 мм, L 110 мм, Qn 1,5 м.куб./ч, класс точности 1 , трубопровод подающий	4 943
	СТЭУ 41.20-2,5-2-K2-T1-M	Счетчик тепла БЕРИЛЛ СТЭУ 41 УЛЬТРАЗВУКОВОЙ с интерфейсом M-Bus, Ду 20 мм, L 130 мм, Qn 2,5 м.куб./ч, класс точности 2, трубопровод подающий	5 457




















Фото	Артикул	Описание	Цена за шт. в рублях
	СТЭУ 41.20-2,5-2-K1-T1-M	Счетчик тепла БЕРИЛЛ СТЭУ 41 УЛЬТРАЗВУКОВОЙ с интерфейсом M-Bus, Ду 20 мм, L 130 мм, Qn 2,5 м.куб./ч, класс точности 1 , трубопровод подающий	5 832
с интерфейсом RS-485, трубопровод подающий			
	СТЭУ 41.15-0,6-2-K2-T1-R	Счетчик тепла БЕРИЛЛ СТЭУ 41 УЛЬТРАЗВУКОВОЙ с интерфейсом RS-485, Ду 15 мм, L 110 мм, Qn 0,6 м.куб./ч, класс точности 2 , трубопровод подающий	4 590
	СТЭУ 41.15-0,6-2-K1-T1-R	Счетчик тепла БЕРИЛЛ СТЭУ 41 УЛЬТРАЗВУКОВОЙ с интерфейсом RS-485, Ду 15 мм, L 110 мм, Qn 0,6 м.куб./ч, класс точности 1 , трубопровод подающий	4 943
	СТЭУ 41.15-1,5-2-K2-T1-R	Счетчик тепла БЕРИЛЛ СТЭУ 41 УЛЬТРАЗВУКОВОЙ с интерфейсом RS-485, Ду 15 мм, L 110 мм, Qn 1,5 м.куб./ч, класс точности 2 , трубопровод подающий	4 590
	СТЭУ 41.15-1,5-2-K1-T1-R	Счетчик тепла БЕРИЛЛ СТЭУ 41 УЛЬТРАЗВУКОВОЙ с интерфейсом RS-485, Ду 15 мм, L 110 мм, Qn 1,5 м.куб./ч, класс точности 1 , трубопровод подающий	4 943
	СТЭУ 41.20-2,5-2-K2-T1-R	Счетчик тепла БЕРИЛЛ СТЭУ 41 УЛЬТРАЗВУКОВОЙ с интерфейсом RS-485, Ду 20 мм, L 130 мм, Qn 2,5 м.куб./ч, класс точности 2 , трубопровод подающий	5 457
	СТЭУ 41.20-2,5-2-K1-T1-R	Счетчик тепла БЕРИЛЛ СТЭУ 41 УЛЬТРАЗВУКОВОЙ с интерфейсом RS-485, Ду 20 мм, L 130 мм, Qn 2,5 м.куб./ч, класс точности 1 , трубопровод подающий	5 832
с интерфейсом LoRaWAN, трубопровод подающий			
	СТЭУ 41.15-0,6-2-K2-T1-L	Счетчик тепла БЕРИЛЛ СТЭУ 41 УЛЬТРАЗВУКОВОЙ с интерфейсом LoRaWAN, Ду 15 мм, L 110 мм, Qn 0,6 м.куб./ч, класс точности 2 , трубопровод подающий	7 597
	СТЭУ 41.15-0,6-2-K1-T1-L	Счетчик тепла БЕРИЛЛ СТЭУ 41 УЛЬТРАЗВУКОВОЙ с интерфейсом LoRaWAN, Ду 15 мм, L 110 мм, Qn 0,6 м.куб./ч, класс точности 1 , трубопровод подающий	7 972
	СТЭУ 41.15-1,5-2-K2-T1-L	Счетчик тепла БЕРИЛЛ СТЭУ 41 УЛЬТРАЗВУКОВОЙ с интерфейсом LoRaWAN, Ду 15 мм, L 110 мм, Qn 1,5 м.куб./ч, класс точности 2 , трубопровод подающий	7 597
	СТЭУ 41.15-1,5-2-K1-T1-L	Счетчик тепла БЕРИЛЛ СТЭУ 41 УЛЬТРАЗВУКОВОЙ с интерфейсом LoRaWAN, Ду 15 мм, L 110 мм, Qn 1,5 м.куб./ч, класс точности 1 , трубопровод подающий	7 972
	СТЭУ 41.20-2,5-2-K2-T1-L	Счетчик тепла БЕРИЛЛ СТЭУ 41 УЛЬТРАЗВУКОВОЙ с интерфейсом LoRaWAN, Ду 20 мм, L 130 мм, Qn 2,5 м.куб./ч, класс точности 2 , трубопровод подающий	8 806
	СТЭУ 41.20-2,5-2-K1-T1-L	Счетчик тепла БЕРИЛЛ СТЭУ 41 УЛЬТРАЗВУКОВОЙ с интерфейсом LoRaWAN, Ду 20 мм, L 130 мм, Qn 2,5 м.куб./ч, класс точности 1 , трубопровод подающий	9 175
без внешнего интерфейса, трубопровод обратный			
	СТЭУ 41.15-0,6-2-K2-T2-N	Счетчик тепла БЕРИЛЛ СТЭУ 41 УЛЬТРАЗВУКОВОЙ без внешнего интерфейса, Ду 15 мм, L 110 мм, Qn 0,6 м.куб./ч, класс точности 2 , трубопровод обратный	4 414
	СТЭУ 41.15-0,6-2-K1-T2-N	Счетчик тепла БЕРИЛЛ СТЭУ 41 УЛЬТРАЗВУКОВОЙ без внешнего интерфейса, Ду 15 мм, L 110 мм, Qn 0,6 м.куб./ч, класс точности 1 , трубопровод обратный	4 815
	СТЭУ 41.15-1,5-2-K2-T2-N	Счетчик тепла БЕРИЛЛ СТЭУ 41 УЛЬТРАЗВУКОВОЙ без внешнего интерфейса, Ду 15 мм, L 110 мм, Qn 1,5 м.куб./ч, класс точности 2 , трубопровод обратный	4 414
	СТЭУ 41.15-1,5-2-K1-T2-N	Счетчик тепла БЕРИЛЛ СТЭУ 41 УЛЬТРАЗВУКОВОЙ без внешнего интерфейса, Ду 15 мм, L 110 мм, Qn 1,5 м.куб./ч, класс точности 1 , трубопровод обратный	4 815
	СТЭУ 41.20-2,5-2-K2-T2-N	Счетчик тепла БЕРИЛЛ СТЭУ 41 УЛЬТРАЗВУКОВОЙ без внешнего интерфейса, Ду 20 мм, L 130 мм, Qn 2,5 м.куб./ч, класс точности 2 , трубопровод обратный	5 243
	СТЭУ 41.20-2,5-2-K1-T2-N	Счетчик тепла БЕРИЛЛ СТЭУ 41 УЛЬТРАЗВУКОВОЙ без внешнего интерфейса, Ду 20 мм, L 130 мм, Qn 2,5 м.куб./ч, класс точности 1 , трубопровод обратный	5 618
с импульсным выходом, трубопровод обратный			





























Фото	Артикул	Описание	Цена за шт. в рублях
	СТЭУ 41.15-0,6-2-K2-T2-I	Счетчик тепла БЕРИЛЛ СТЭУ 41 УЛЬТРАЗВУКОВОЙ с импульсным выходом, Ду 15 мм, L 110 мм, Qn 0,6 м.куб./ч, класс точности 2, трубопровод обратный	4 505
	СТЭУ 41.15-0,6-2-K1-T2-I	Счетчик тепла БЕРИЛЛ СТЭУ 41 УЛЬТРАЗВУКОВОЙ с импульсным выходом, Ду 15 мм, L 110 мм, Qn 0,6 м.куб./ч, класс точности 1 , трубопровод обратный	4 858
	СТЭУ 41.15-1,5-2-K2-T2-I	Счетчик тепла БЕРИЛЛ СТЭУ 41 УЛЬТРАЗВУКОВОЙ с импульсным выходом, Ду 15 мм, L 110 мм, Qn 1,5 м.куб./ч, класс точности 2, трубопровод обратный	4 505
	СТЭУ 41.15-1,5-2-K1-T2-I	Счетчик тепла БЕРИЛЛ СТЭУ 41 УЛЬТРАЗВУКОВОЙ с импульсным выходом, Ду 15 мм, L 110 мм, Qn 1,5 м.куб./ч, класс точности 1 , трубопровод обратный	4 858
	СТЭУ 41.20-2,5-2-K2-T2-I	Счетчик тепла БЕРИЛЛ СТЭУ 41 УЛЬТРАЗВУКОВОЙ с импульсным выходом, Ду 20 мм, L 130 мм, Qn 2,5 м.куб./ч, класс точности 2, трубопровод обратный	5 350
	СТЭУ 41.20-2,5-2-K1-T2-I	Счетчик тепла БЕРИЛЛ СТЭУ 41 УЛЬТРАЗВУКОВОЙ с импульсным выходом, Ду 20 мм, L 130 мм, Qn 2,5 м.куб./ч, класс точности 1 , трубопровод обратный	5 725
с интерфейсом M-bus, трубопровод обратный			
	СТЭУ 41.15-0,6-2-K2-T2-M	Счетчик тепла БЕРИЛЛ СТЭУ 41 УЛЬТРАЗВУКОВОЙ с интерфейсом M-Bus, Ду 15 мм, L 110 мм, Qn 0,6 м.куб./ч, класс точности 2, трубопровод обратный	4 590
	СТЭУ 41.15-0,6-2-K1-T2-M	Счетчик тепла БЕРИЛЛ СТЭУ 41 УЛЬТРАЗВУКОВОЙ с интерфейсом M-Bus, Ду 15 мм, L 110 мм, Qn 0,6 м.куб./ч, класс точности 1 , трубопровод обратный	4 943
	СТЭУ 41.15-1,5-2-K2-T2-M	Счетчик тепла БЕРИЛЛ СТЭУ 41 УЛЬТРАЗВУКОВОЙ с интерфейсом M-Bus, Ду 15 мм, L 110 мм, Qn 1,5 м.куб./ч, класс точности 2, трубопровод обратный	4 590
	СТЭУ 41.15-1,5-2-K1-T2-M	Счетчик тепла БЕРИЛЛ СТЭУ 41 УЛЬТРАЗВУКОВОЙ с интерфейсом M-Bus, Ду 15 мм, L 110 мм, Qn 1,5 м.куб./ч, класс точности 1 , трубопровод обратный	4 943
	СТЭУ 41.20-2,5-2-K2-T2-M	Счетчик тепла БЕРИЛЛ СТЭУ 41 УЛЬТРАЗВУКОВОЙ с интерфейсом M-Bus, Ду 20 мм, L 130 мм, Qn 2,5 м.куб./ч, класс точности 2, трубопровод обратный	5 457
	СТЭУ 41.20-2,5-2-K1-T2-M	Счетчик тепла БЕРИЛЛ СТЭУ 41 УЛЬТРАЗВУКОВОЙ с интерфейсом M-Bus, Ду 20 мм, L 130 мм, Qn 2,5 м.куб./ч, класс точности 1 , трубопровод обратный	5 832
с интерфейсом RS-485, трубопровод обратный			
	СТЭУ 41.15-0,6-2-K2-T2-R	Счетчик тепла БЕРИЛЛ СТЭУ 41 УЛЬТРАЗВУКОВОЙ с интерфейсом RS-485, Ду 15 мм, L 110 мм, Qn 0,6 м.куб./ч, класс точности 2, трубопровод обратный	4 590
	СТЭУ 41.15-0,6-2-K1-T2-R	Счетчик тепла БЕРИЛЛ СТЭУ 41 УЛЬТРАЗВУКОВОЙ с интерфейсом RS-485, Ду 15 мм, L 110 мм, Qn 0,6 м.куб./ч, класс точности 1 , трубопровод обратный	4 943
	СТЭУ 41.15-1,5-2-K2-T2-R	Счетчик тепла БЕРИЛЛ СТЭУ 41 УЛЬТРАЗВУКОВОЙ с интерфейсом RS-485, Ду 15 мм, L 110 мм, Qn 1,5 м.куб./ч, класс точности 2, трубопровод обратный	4 590
	СТЭУ 41.15-1,5-2-K1-T2-R	Счетчик тепла БЕРИЛЛ СТЭУ 41 УЛЬТРАЗВУКОВОЙ с интерфейсом RS-485, Ду 15 мм, L 110 мм, Qn 1,5 м.куб./ч, класс точности 1 , трубопровод обратный	4 943
	СТЭУ 41.20-2,5-2-K2-T2-R	Счетчик тепла БЕРИЛЛ СТЭУ 41 УЛЬТРАЗВУКОВОЙ с интерфейсом RS-485, Ду 20 мм, L 130 мм, Qn 2,5 м.куб./ч, класс точности 2, трубопровод обратный	5 457
	СТЭУ 41.20-2,5-2-K1-T2-R	Счетчик тепла БЕРИЛЛ СТЭУ 41 УЛЬТРАЗВУКОВОЙ с интерфейсом RS-485, Ду 20 мм, L 130 мм, Qn 2,5 м.куб./ч, класс точности 1 , трубопровод обратный	5 832
с интерфейсом LoRaWAN, трубопровод обратный			
	СТЭУ 41.15-0,6-2-K2-T2-L	Счетчик тепла БЕРИЛЛ СТЭУ 41 УЛЬТРАЗВУКОВОЙ с интерфейсом LoRaWAN, Ду 15 мм, L 110 мм, Qn 0,6 м.куб./ч, класс точности 2, трубопровод обратный	7 597

Фото	Артикул	Описание	Цена за шт. в рублях
	СТЭУ 41.15-0,6-2-K1-T2-L	Счетчик тепла БЕРИЛЛ СТЭУ 41 УЛЬТРАЗВУКОВОЙ с интерфейсом LoRaWAN, Ду 15 мм, L 110 мм, Qn 0,6 м.куб./ч, класс точности 1 , трубопровод обратный	7 972
	СТЭУ 41.15-1,5-2-K2-T2-L	Счетчик тепла БЕРИЛЛ СТЭУ 41 УЛЬТРАЗВУКОВОЙ с интерфейсом LoRaWAN, Ду 15 мм, L 110 мм, Qn 1,5 м.куб./ч, класс точности 2 , трубопровод обратный	7 597
	СТЭУ 41.15-1,5-2-K1-T2-L	Счетчик тепла БЕРИЛЛ СТЭУ 41 УЛЬТРАЗВУКОВОЙ с интерфейсом LoRaWAN, Ду 15 мм, L 110 мм, Qn 1,5 м.куб./ч, класс точности 1 , трубопровод обратный	7 972
	СТЭУ 41.20-2,5-2-K2-T2-L	Счетчик тепла БЕРИЛЛ СТЭУ 41 УЛЬТРАЗВУКОВОЙ с интерфейсом LoRaWAN, Ду 20 мм, L 130 мм, Qn 2,5 м.куб./ч, класс точности 2 , трубопровод обратный	8 806
	СТЭУ 41.20-2,5-2-K1-T2-L	Счетчик тепла БЕРИЛЛ СТЭУ 41 УЛЬТРАЗВУКОВОЙ с интерфейсом LoRaWAN, Ду 20 мм, L 130 мм, Qn 2,5 м.куб./ч, класс точности 1 , трубопровод обратный	9 175

ПРИСОЕДИНИТЕЛЬНЫЕ КОМПЛЕКТЫ К СЧЕТЧИКАМ ТЕПЛА

	СТЭ15-0,5	Установочный комплект (Ду=15 мм, 3/4") вставка-заменитель 1 шт, кран шаровый под термосопротивление 1 шт, присоединительный комплект 1 шт., прокладка под гайку 2 шт.	цена по запросу
	СТЭ15-1	Установочный комплект (Ду=15 мм, 3/4") вставка-заменитель 1 шт, кран шаровый под термосопротивление 1 шт, присоединительный комплект 1 шт., прокладка под гайку 2 шт., кран шаровый 2 шт.	цена по запросу
	СТЭ20-0,5	Установочный комплект (Ду=20 мм, 1") вставка-заменитель 1 шт, кран шаровый под термосопротивление 1 шт, присоединительный комплект 1 шт., прокладка под гайку 2 шт.	цена по запросу
	СТЭ20-1	Установочный комплект (Ду=20 мм, 1") вставка-заменитель 1 шт, кран шаровый под термосопротивление 1 шт, присоединительный комплект 1 шт., прокладка под гайку 2 шт., кран шаровый 2 шт.	цена по запросу

